



**Informe del Mercado de Valores**  
**Informe Diario**  
**Del 1 de Abril de 2011**

**Mercados de Valores Internacionales**

PRINCIPALES INDICES BURSATILES EE-UU

INDICE	CIERRE DEL DIA		VARIACIONES	
	01/04/2011	31/03/2011	ABSOLUTA	RELATIVA
Dow Jones	12,376.72	12,319.73	56.99	0.46%
Nasdaq	2,789.60	2,774.00	8.53	0.30%
S&P	1,332.41	1,315.00	6.58	0.50%

NUEVA YORK (Reuters) - Las acciones estadounidenses iniciaron el viernes un mes tradicionalmente saludable con buen pie gracias a las sólidas cifras de empleo, pero el índice S&P 500 podría necesitar ayuda para alcanzar nuevos máximos.

El S&P se ubicó próximo a los 1,333 puntos, un nivel significativo dado que representa el doble del mínimo de 12 años alcanzado en marzo del 2009. El referencial está cerca de los 1,344, que representan el máximo del S&P en el 2011 y su nivel más alto desde junio del 2008.

"Hay mucha congestión en términos de acción de precios en estos niveles, y yo no esperaré que el mercado quebre nuevos máximos en las próximas semanas", dijo Paul Zemsky, jefe de colocación de activos en ING en Nueva York.

El fuerte crecimiento del empleo y los comentarios alentadores sobre la política de la Reserva Federal del influyente presidente de la Fed de Nueva York, William Dudley, dieron respaldo a la sesión.

Pero los mercados están atentos a los próximos resultados corporativos para dar más impulso a la recuperación.

El empleo creció con fuerzas en Estados Unidos por segundo mes consecutivo en marzo y la tasa de desempleo cayó un 8.80 por ciento, el nivel más bajo en dos años.

"Una vez que pasemos a los resultados corporativos y contemos con la confirmación de que las compañías continúan mostrando fortaleza, creo que tendremos nuevas alzas en el S&P. Pero un par de semanas de consolidación parece ser algo bueno", dijo Zemsky.

Cerca de 7,400 millones de acciones se comercializaron en la Bolsa de Valores de Nueva York, el AMEX y el Nasdaq, por debajo del promedio diario del año pasado de 8,470 millones de acciones. El volumen compuesto fue el más débil de cualquier semana en lo que va del año.

Dudley dijo que el estímulo monetario que totalizó 600,000 millones de dólares en compra de bonos seguiría hasta junio, comentario que contrarrestó varios días de dura retórica de los funcionarios de la Reserva Federal.

La cifra de empleo fue "un claro quiebre en la tendencia de crecimiento del empleo hacia el alza", dijo Zemsky. "



*Superintendencia de Bancos y Otras Instituciones Financieras*  
*Intendencia de Valores*

COMPORTAMIENTO BURSATIL DE LOS SIGUIENTES BANCOS:

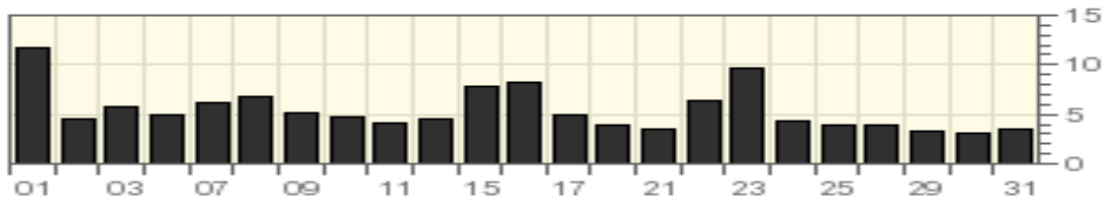
**BANK OF NOVA SCOTIA (The)**

Symbol	Last Trade 01/04/2011	Change	Volume
BNS	\$ 61.63	+0.78 (+1.28%)	351,377

Stock Price in Dollars



Volume (100,000s of shares)



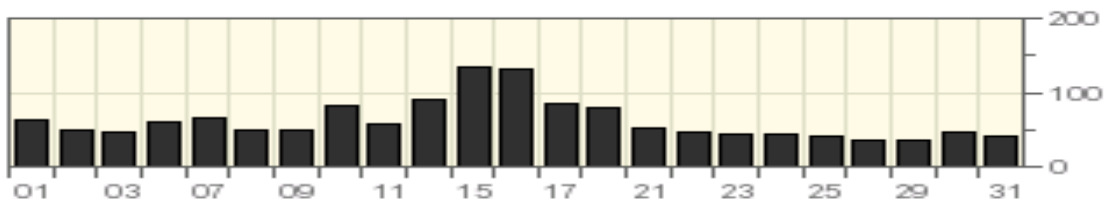
**GENERAL ELECTRIC COMPANY**

Symbol	Last Trade 01/04/2011	Change	Volume
GE	\$ 20.34	+0.29 (+1.45%)	48,430,662

Stock Price in Dollars



Volume (million of shares)





*Superintendencia de Bancos y Otras Instituciones Financieras*  
*Intendencia de Valores*

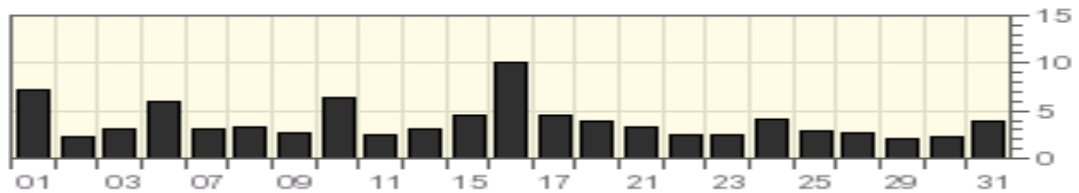
**HSBC HOLDING PLC**

Symbol	Last Trade 01/04/2011	Change	Volume
HBC	\$ 52.54	+0.74 (+1.43%)	2,129,003

Stock Price in Dollars

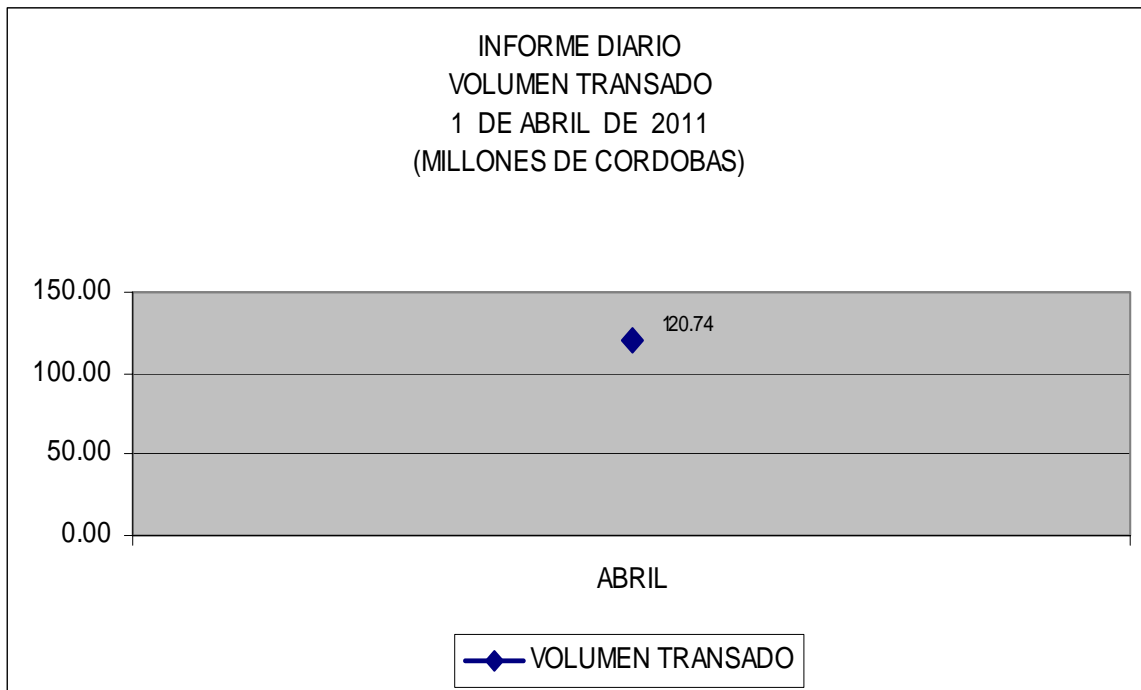


Volume (million of shares)



Nota: Gráficos actualizados al 31 de marzo de 2011.

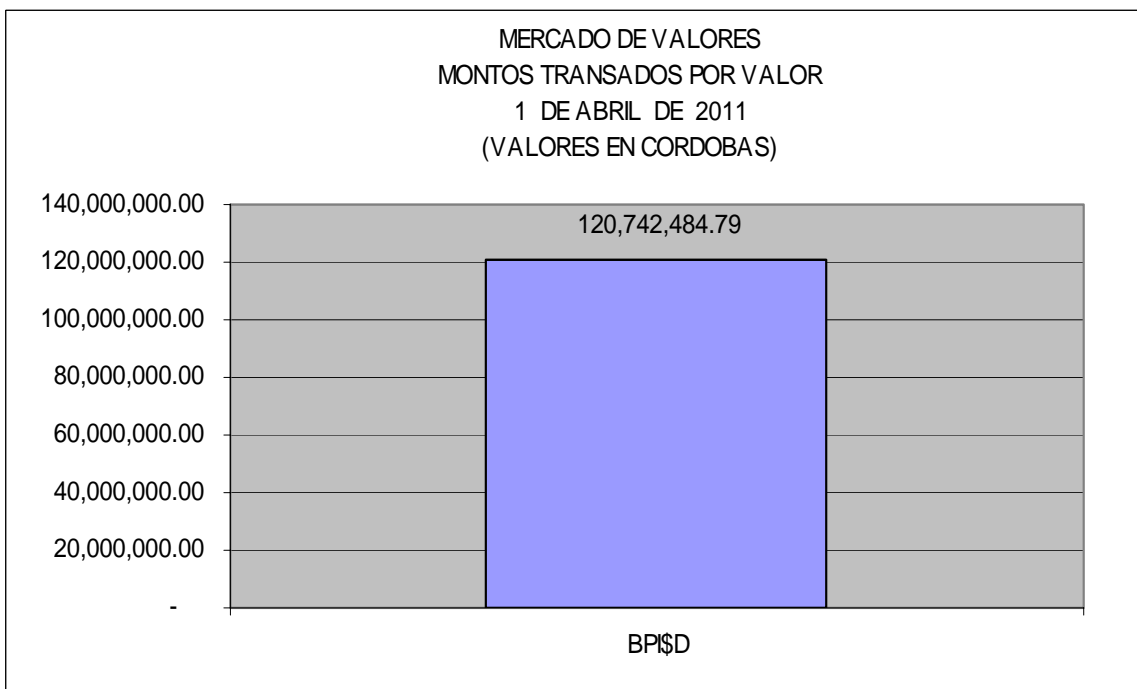
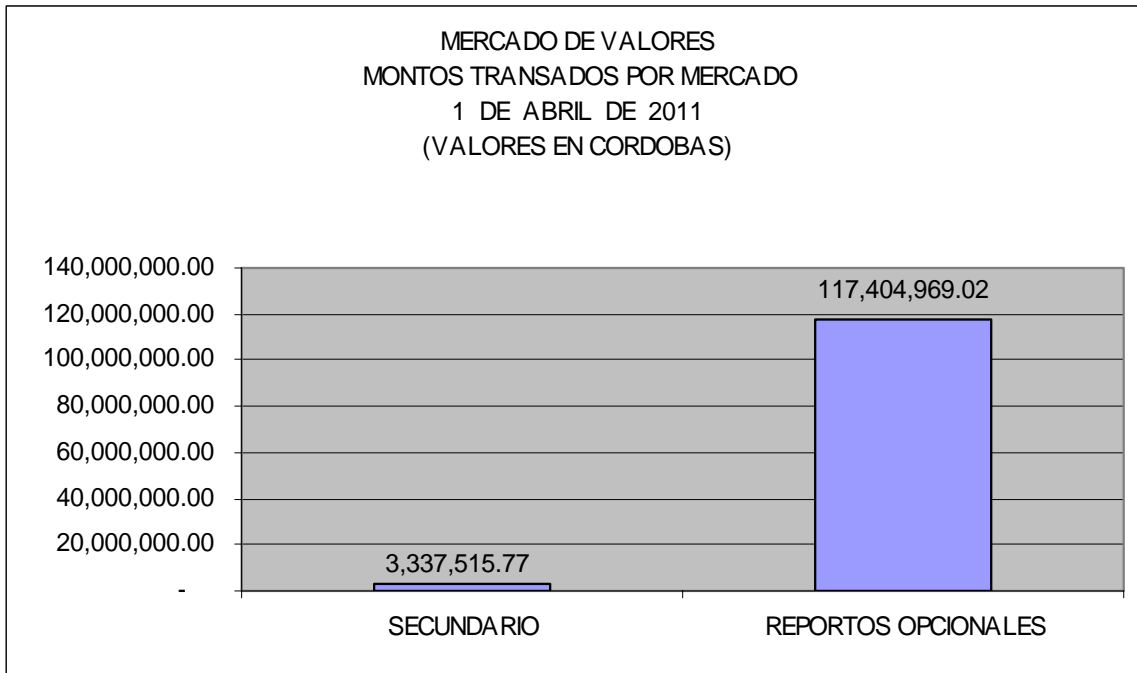
**MERCADO DE VALORES DE NICARAGUA**





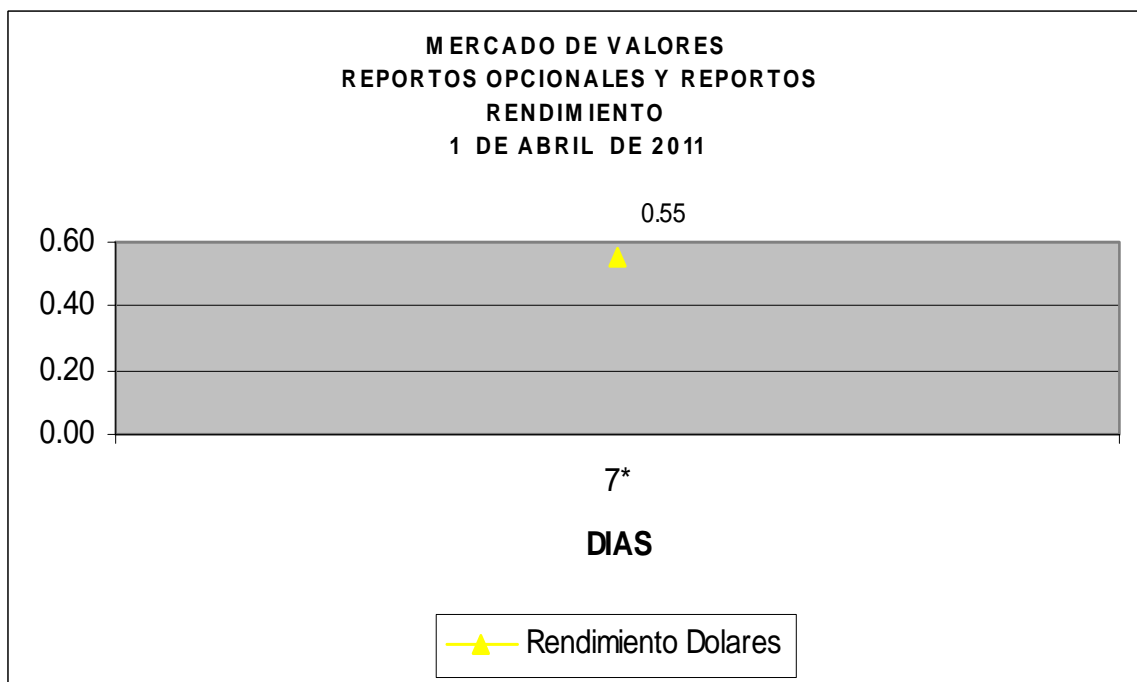
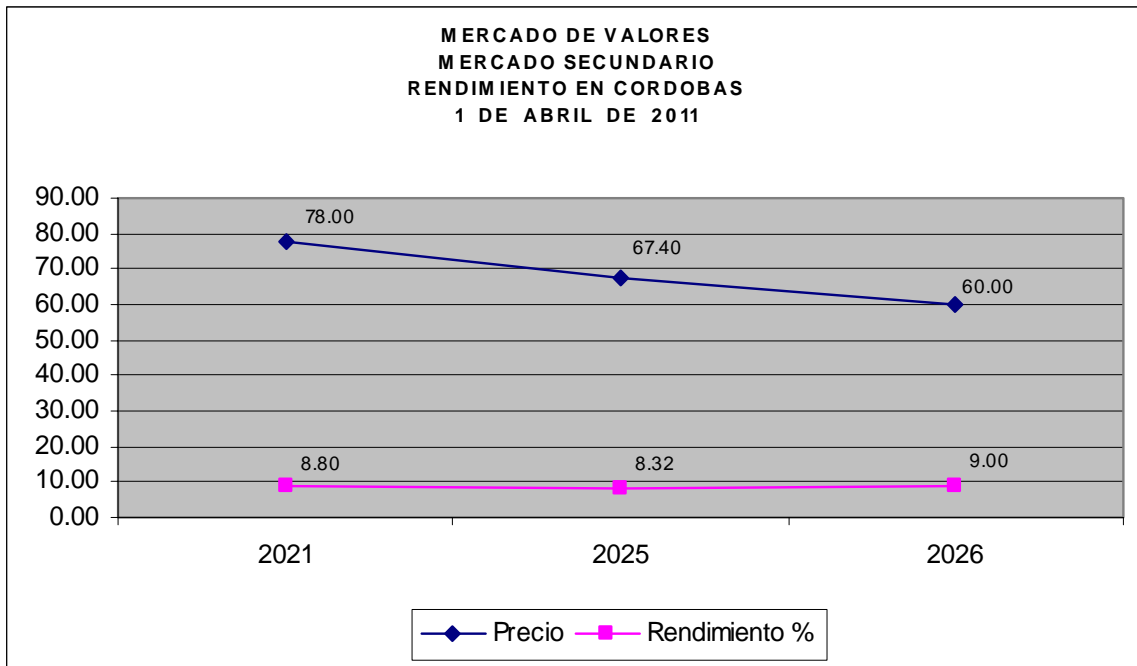
*Superintendencia de Bancos y Otras Instituciones Financieras*  
*Intendencia de Valores*

El 1 de Abril de 2011 en el mercado de valores se transaron C\$ 120,742,484.79 córdobas.





*Superintendencia de Bancos y Otras Instituciones Financieras*  
*Intendencia de Valores*



\* Días al vencimiento.

Fuente: Bolsa de Valores de Nicaragua.